

Plana

new natural style

Elementi hi tech e ultramoderni, convivono alla perfezione con uno stile basic dal mood essenziale. Così, i piani pensati per essere allo stesso tempo discreti e super resistenti e le geometrie lineari e funzionali, si fondono con la naturalità minimal delle finiture legno.



New natural style.

Hi-tech, ultra-modern elements combine perfectly with a basic style and an essential mood. Thus ultra-fine tops, designed to be both unobtrusive and super-strong, and linear, practical shapes marry seamlessly with the minimalist natural qualities of the wood finishes.

New natural style.

Des éléments high-tech et ultramodernes cohabitent à la perfection avec un style basic au mood essentiel. Ainsi, les plans ultrafins conçus pour être à la fois discrets et super résistants ainsi que les géométries linéaires et fonctionnelles, se fondent avec le naturel minimal des finitions en bois.

New natural style.

High-Tech Elemente und Ultramoderne fügen sich zu einem Basic Style essentieller Linienführung. Die hauchdünnen, aber extrem widerstandsfähigen Waschtischplatten sind diskret, sie verschmelzen harmonisch mit der Natürlichkeit der Holzverarbeitungen.

New natural style.

Ultramoderne High-Tech-elementen die perfect passen bij een basic stijl met een essentiële mood. Ultradunne wastafelbladen die tegelijkertijd discreet en supersterk zijn en lineaire, functionele geometrische vormen voor een harmonieus geheel met afwerkingen in hout voor een minimaal natuurlijke uitstraling.

New natural style.

Ультрасовременные элементы в стиле хай-тек идеально сочетаются с простым и строгим стилем. Здесь и специально разработанные особо тонкие столешницы, сохранившие высокое качество и суперпрочность, а также четкие и функциональные формы, которые сливаются с минималистичной естественностью отделок из дерева.

Plana 01



Il nuovo piano con lavabo integrato e copripiletta in gres porcellanato, connubio tra resistenza assoluta e design.

A new top with integrated washbasin and waste cover in porcelain stoneware, a perfect marriage of strength and style.

Le nouveau plan avec lavabo intégré et cache-bonde en grès cérame, un mélange de résistance absolue et de design.

Die neuen integrierten Waschtischplatten mit dazu passender Syphonabdeckung sind eine Fusion zwischen Widerstandsfähigkeit und Design.

Het nieuwe blad met ingebouwde wastafel en afvoerdop in gres porcellanato is een perfecte harmonie van absolute duurzaamheid en design.

Новая столешница со встроенной раковиной и заглушкой из керамогранита: гармоничное слияние абсолютной прочности и дизайна.



Plana 01



larghezza: cm. 210
profondità:
top / lavabo: cm. 53,5
gres
737 SIRIUS
finitura arredi: IDROLAM® II
1420 OLMO FUMO


Width: cm. 210
Depth: cm. 53.5
Top / washbasin: porcelain stoneware
737 SIRIUS
Unit finish: IDROLAM® II
1420 OLMO FUMO

Largeur: cm. 210
Profondeur: cm. 53,5
Plan / vasque: grès
737 SIRIUS
Finitions mobilier: IDROLAM® II
1420 OLMO FUMO

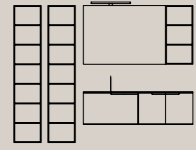
Breite: cm. 210
Tiefe: cm. 53,5
Platte / Becken: Steinzeug
737 SIRIUS
Verarbeitung: IDROLAM® II
1420 OLMO FUMO

Breedte: cm. 210
Diepte: cm. 53,5
Blad / Wastafel: gres
737 SIRIUS
Afwerking: IDROLAM® II
1420 OLMO FUMO

Ширина: cm. 210
Глубина: cm. 53,5
Столешница / раковина: керамика
737 SIRIUS
Отделка мебели: IDROLAM® II
1420 OLMO FUMO



Plana 02



larghezza: cm. 35 + 35 + 140
profondità: cm. 53,5
top / lavabo: cristallo opaco
C 122 SETA
finiture arredi: laccato opaco
122 SETA
IDROLAM®
1419 OLMO GRIGIO

Width: cm. 35 + 35 + 140
Depth: cm. 53.5
Top / washbasin: matt glass
C 122 SETA
Unit finish: matt lacquer
122 SETA
IDROLAM®
1419 OLMO GRIGIO

Largeur: cm. 35 + 35 + 140
Profondeur: cm. 53,5
Plan / vasque: verre mat
C 122 SETA
Finitions mobilier: mat laqué
122 SETA
IDROLAM®
1419 OLMO GRIGIO

Breite: cm. 35 + 35 + 140
Tiefe: cm. 53,5
Platte / Becken: Glas matt, angerauht
C 122 SETA
Verarbeitung: matt lackiert
122 SETA
IDROLAM®
1419 OLMO GRIGIO

Breedte: cm. 35 + 35 + 140
Diepte: cm. 53,5
Blad / Wastafel: mat glas
C 122 SETA
Afwerking: mat gelakt
122 SETA
IDROLAM®
1419 OLMO GRIGIO

Ширина: cm. 35 + 35 + 140
Глубина: cm. 53,5
Столешница / раковина: матовое стекло
C 122 SETA
Отделка мебели: лакированная матовая
122 SETA
IDROLAM®
1419 OLMO GRIGIO



L'innovazione non si legge solo nella forma, ma anche nella sostanza. Il piano in cristallo nella nuova finitura opaca esprime a pieno la sintesi tra design all'avanguardia e materiali unici.

Innovation is about more than form; it also needs substance. The glass top with new matt finish perfectly expresses this concept of cutting-edge design and unique materials.

L'innovation ne se lit pas uniquement dans la forme mais aussi dans la substance. Le plan en verre dans la nouvelle finition mate exprime pleinement la synthèse entre un design d'avant-garde et des matériaux uniques.

Die Innovation entsteht nicht nur durch die Form, sondern auch aus der Substanz. Die neuen satinierten Waschtischplatten aus Glas stellen eine perfekte Synthese zwischen Zukunftsdesign und einzigartigen Materialien dar.

Niet alleen uit de vormen, maar ook uit de inhoud blijkt hoe innovatief een ontwerp is. Het glazen blad met de nieuwe matte afwerking is de synthese zelf van een avant-gardistisch design met unieke materialen.

Иновации заключены не только в формах, но и самом содержании. Стеклопанель с новой матовой отделкой в полной мере отображает слияние передового дизайна с уникальными материалами.



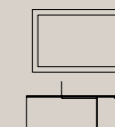


Plana 03





Plana 03



larghezza: cm. 135
profondità: cm. 53,5
top / lavabo: Astone
finiture arredi: laccato opaco
 110 BIANCO

Width: cm. 135
Depth: cm. 53.5
Top / washbasin: Astone
Unit finish: matt lacquer
 110 BIANCO

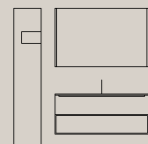
Largeur: cm. 135
Profondeur: cm. 53,5
Plan / vasque: Astone
Finitions mobilier: mat laqué
 110 BIANCO

Breite: cm. 135
Tiefe: cm. 53,5
Platte / Becken: Astone
Verarbeitung: matt lackiert
 110 BIANCO

Breedte: cm. 135
Diepte: cm. 53,5
Blad / Wastafel: Astone
Afwerking: mat gelakt
 110 BIANCO

Ширина: cm. 135
Глубина: cm. 53,5
Столешница / раковина: Astone
Отделка мебели: лакированная матовая
 110 BIANCO

Plana 04



larghezza: cm. 35 + 120
profondità: cm. 53.5
top / lavabo: mineralmarmo
finiture arredi: laccato opaco
186 SESAMO
IDROLAM®
1418 OLMO BIANCO

Width: cm. 35 + 120
Depth: cm. 53.5
Top / washbasin: mineralmarble
Unit finish: matt lacquer
186 SESAMO
IDROLAM®
1418 OLMO BIANCO

Largeur: cm. 35 + 120
Profondeur: cm. 53,5
Plan / vasque: marbre de synthèse
Finitions mobilier: mat laqué
186 SESAMO
IDROLAM®
1418 OLMO BIANCO

Breite: cm. 35 + 120
Tiefe: cm. 53,5
Platte / Becken: Mineralgussbecken
Verarbeitung: matt lackiert
186 SESAMO
IDROLAM®
1418 OLMO BIANCO

Breedte: cm. 35 + 120
Diepte: cm. 53,5
Blad / Wastafel: mineraalmarmer
Afwerking: mat gelakt
186 SESAMO
IDROLAM®
1418 OLMO BIANCO

Ширина: cm. 35 + 120
Глубина: cm. 53,5
Столешница / раковина: минеральный мрамор
Отделка мебели: лакированная матовая
186 SESAMO
IDROLAM®
1418 OLMO BIANCO





Parola d'ordine: funzionalità.
Plana è un modello studiato e realizzato non solo per essere esteticamente impeccabile, ma per offrire nuove soluzioni di spazio ottimizzate al massimo, ne sono un esempio i nuovi accessori per ordinare l'interno dei cassetti

The byword here is: practicality. Plana is a model designed and built not only to be aesthetically impeccable, but also to offer new space-saving solutions, such as the new accessories and baskets for better organisation inside drawers.

Mot d'ordre : fonctionnalité. Plana est un modèle conçu et réalisé non seulement pour être impeccable du point de vue esthétique, mais aussi pour offrir de nouvelles solutions d'espaces optimisées au maximum; les nouveaux accessoires et les paniers pour ranger au mieux l'intérieur de vos tiroirs en sont un exemple.

Passwort: Funktionalität. Plana ist ein Modell, das geplant und realisiert wurde, um ästhetisch perfekt zu sein und optimalen Stauraum zu bieten. Die neuen Auszüge und Körbe ermöglichen mehr Ordnung.

Sleutelwoord: functionaliteit. Het model Plana is niet alleen ontworpen en uitgewerkt om onberispelijk mooi te ogen, maar ook om nieuwe oplossingen te bieden voor maximaal geoptimaliseerde ruimten. De nieuwe accessoires en manden om uw laden zo netjes mogelijk te organiseren, zijn daarvan een perfect voorbeeld.

Практичность – ключ ко всему. Модель Plana разработана и изготовлена не только для обеспечения эстетической безупречности: она представляет собой специальное решение для максимальной оптимизации пространства, о чем свидетельствуют новые комплектующие и корзины для максимального упорядочения внутреннего объема выдвижных ящиков.

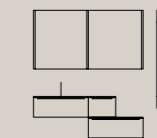


Plana 05





Plana 05



larghezza: cm. 140 + 25
profondità: cm. 53.5
top / lavabo: mineralmarmo
finiture arredi: IDROLAM®
1416 BRUJES

Width: cm. 140 + 25
Depth: cm. 53.5
Top / washbasin: mineralmarble
Unit finish: IDROLAM®
1416 BRUJES

Largeur: cm. 140 + 35
Profondeur: cm. 53,5
Plan / vasque: marbre de synthèse
Finitions mobilier: IDROLAM®
1416 BRUJES

Breite: cm. 140 + 35
Tiefe: cm. 53,5
Platte / Becken: Mineralgussbecken
Verarbeitung: IDROLAM®
1416 BRUJES

Breedte: cm. 140 + 35
Diepte: cm. 53,5
Blad / Wastafel: mineraalmarmer
Afwerking: IDROLAM®
1416 BRUJES

Ширина: cm. 140 + 35
Глубина: cm. 53,5
Столешница / раковина: минеральный мрамор
Отделка мебели: IDROLAM®
1416 BRUJES



Nuove le idee, nuovi gli spazi. Attraverso un assetto compositivo all'avanguardia, Plana disegna volumi originali definiti da finiture naturali e contemporanee.

New ideas and new spaces. A modular layout on the cutting edge. Plana comes in original shapes, defined by its natural, contemporary finishes.

De nouvelles idées, de nouveaux espaces. Grâce à une composition d'avant-garde, Plana dessine des volumes originaux caractérisés par des finitions naturelles et contemporaines.

Neue Ideen, neue Räume. Plana zeichnet sich durch aussergewöhnliche, natürliche und zeitgenössische Verarbeitungen aus.

Nieuwe ideeën, nieuwe ruimten. Met zijn avant-gardistische compositie creëert Plana originele volumes, afgelijnd met natuurlijke, hedendaagse afwerkingen.

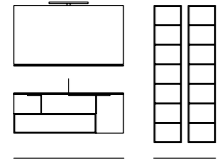
Новые идеи, новое пространство. Благодаря инновационному модульному принципу Plana создает оригинальные формы с натуральными и современными отделками.



Plana 06



Plana 06



larghezza: cm. 140 + 35 + 35
profondità: cm. 53,5
top / lavabo: cristallo opaco
 C 127 CEMENTO
finiture arredi: laccato opaco
 127 CEMENTO
IDROLAM®
 1420 OLMO FUMO

Width: cm. 140 +35 + 35
Depth: cm. 53,5
Top / washbasin: matt glass
 C 127 CEMENTO
Unit finish: matt lacquer
 127 CEMENTO
IDROLAM®
 1420 OLMO FUMO

Largeur: cm. 140 +35 + 35
Profondeur: cm. 53,5
Plan / vasque: verre mat
 C 127 CEMENTO
Finitions mobilier: mat laqué
 127 CEMENTO
IDROLAM®
 1420 OLMO FUMO

Breite: cm. 140 +35 + 35
Tiefe: cm. 53,5
Platte / Becken: Glas matt, angerauht
 C 127 CEMENTO
Verarbeitung: matt lackiert
 127 CEMENTO
IDROLAM®
 1420 OLMO FUMO

Breedte: cm. 140 +35 + 35
Diepte: cm. 53,5
Blad / Wastafel: mat glas
 C 127 CEMENTO
Afwerking: mat gelakt
 127 CEMENTO
IDROLAM®
 1420 OLMO FUMO

Ширина: cm. 140 +35 + 35
Глубина: cm. 53,5
Столешница / раковина: матовое стекло
 C 127 CEMENTO

Отделка мебели: лакированная матовая
 127 CEMENTO
IDROLAM®
 1420 OLMO FUMO



1



2



3

I top in cristallo sono disponibili con tre differenti lavabi: Ovale (1), Botte (2) e Plano (3).

Glass tops are available for three different washbasins: Ovale (1), Botte (2), Plano (3).

Les plans en verre sont disponibles avec trois lavabos différents: Ovale (1), Botte (2), Plano (3).

Die Waschtischplatten aus Glas sind mit drei verschiedenen Beckenformen erhältlich: Ovale (1), Botte (2), Plano (3).

De glazen wastafelbladen zijn beschikbaar met drie verschillende wastafels: Ovale (1), Botte (2), Plano (3).

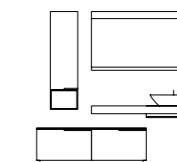
Стекланные столешницы предлагаются в версиях с тремя различными раковинами: Ovale (1), Botte (2), Plano (3).







Plana 07



larghezza: cm. 210
profondità: cm. 53.5
lavabo: ceramica appoggio BLY
top: **IDROLAM®** 1417 METZ
finiture arredi: laccato opaco 172 GREIGE
IDROLAM® 1417 METZ

Width: cm. 210
Depth: cm. 53.5
Washbasin: leaning ceramic washbasin BLY
Top: **IDROLAM®** 1417 METZ
Unit finish: matt lacquer 172 GREIGE
IDROLAM® 1417 METZ

Largeur: cm. 210
Profondeur: cm. 53,5
Vasque: vasque en céramique à poser BLY
Plan: **IDROLAM®** 1417 METZ
Finitions mobilier: mat laqué 172 GREIGE
IDROLAM® 1417 METZ

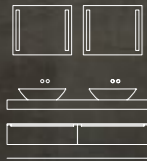
Breite: cm. 210
Tiefe: cm. 53,5
Becken: Aufsetzwaschbecken aus Keramik BLY
Platte: **IDROLAM®** 1417 METZ
Verarbeitung: matt lackiert 172 GREIGE
IDROLAM® 1417 METZ

Breedte: cm. 210
Diepte: cm. 53,5
Wastafel: keramische opbouwastafel BLY
Blad: **IDROLAM®** 1417 METZ
Afwerking: mat lak 172 GREIGE
IDROLAM® 1417 METZ

Ширина: cm. 210
Глубина: cm. 53,5
Раковина: керамическая накладная BLY

Столешница: **IDROLAM®** 1417 METZ
Отделка мебели: лакированная матовая 172 GREIGE
IDROLAM® 1417 METZ

Plana o8



larghezza: cm. 180
profondità: cm. 36,7
lavabi: ceramica appoggio
BLY
top: quarzo lucido
633 RIVER
finitura arredi: laccato lucido
100 BIANCO

Width: cm. 180
Depth: cm. 36.7
Washbasin: leaning ceramic washbasin
BLY
Top: glossy quartz
633 RIVER
Unit finish: gloss lacquer
100 BIANCO

Largeur: cm. 180
Profondeur: cm. 36,7
Vasque: vasque en céramique
à poser BLY
Plan: quartz brillant
633 RIVER
Finitions mobilier: brillant lacqué
100 BIANCO

Breite: cm. 180
Tiefe: cm. 36,7
Becken: Aufsetzwaschbecken aus
Keramik BLY
Platte: Quarzgestein glänzend
633 RIVER
Verarbeitung: Hochglanz lackiert
100 BIANCO

Breedte: cm. 180
Diepte: cm. 36,7
Wastafel: keramische opbouwwastafel
BLY
Blad: quartz hoogglans
633 RIVER
Afwerking: Hoogglanzend gelakt
100 BIANCO

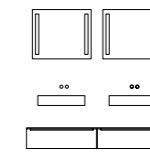
Ширина: cm. 180
Глубина: cm. 36,7
Раковина: керамическая накладная BLY
Столешница: глянцевый кварц
633 RIVER
Отделка мебели: лакированная матовая
100 BIANCO







Plana 09



larghezza: cm. 180
profondità: cm. 36,7
lavabo: ceramica parete THIN 02
finitura arredi: laccato lucido 100 BIANCO

Width: cm. 180
Depth: cm. 36.7
Washbasin: wall mounted ceramic washbasin THIN 02
Unit finish: gloss lacquer 100 BIANCO

Largeur: cm. 180
Profondeur: cm. 36,7
Vasque: vasque en céramique au mur THIN 02
Finitions mobilier: brillant lacqué 100 BIANCO

Breite: cm. 180
Tiefe: cm. 36,7
Becken: Keramikbecken wandhängend THIN 02
Verarbeitung: Hochglanz lackiert 100 BIANCO

Breedte: cm. 180
Diepte: cm. 36,7
Wastafel: keramische wastafel wandmontage THIN 02
Afwerking: hoogglanzend gelakt 100 BIANCO

Ширина: cm. 180
Глубина: cm. 36,7
Раковина: керамическая настенная THIN 02
Отделка мебели: лакированная глянцевая 100 BIANCO



Plana 10



larghezza: cm. 180
profondità: cm. 53,5
lavabo: ceramica appoggio
THIN
top: legno Solid
450 NATURA
finitura: laccato opaco
175 BRONZO

Width: cm. 180
Depth: cm. 53.5
Washbasin: leaning ceramic
washbasin THIN
Top: legno Solid
450 NATURA
Unit finish: matt lacquer
175 BRONZO

Largeur: cm. 180
Profondeur: cm. 53,5
Vasque: vasque en céramique
à poser THIN
Plan: legno Solid
450 NATURA
Finitions mobilier: mat laqué
175 BRONZO

Breite: cm. 180
Tiefe: cm. 53,5
Becken: Aufsetzwashbecken
aus Keramik THIN
Platte: legno Solid
450 NATURA
Verarbeitung: matt lackiert
175 BRONZO

Breedte: cm. 180
Diepte: cm. 53,5
Wastafel: keramische
opbouwastafel THIN
Blad: legno Solid
450 NATURA
Afwerking: mat gelakt
175 BRONZO

Ширина: cm. 180
Глубина: cm. 53,5
Раковина: керамическая настенная
THIN

Столешница: legno Solid
450 NATURA

Отделка мебели: лакированная матовая
175 BRONZO







I piani in LEGNO SOLID ben si integrano alle forme dei nuovi lavabi in ceramica THIN, qui ripresi nella versione appoggio e incasso sovrapiano. Pratico ed esteticamente ricercato è anche il nuovo porta salviette cromato da integrare al piano come optional.

The LEGNO SOLID tops integrate perfectly with the shapes of the new THIN ceramic washbasins, shown here in the counter top and semi-recessed versions. Practical and elegant touches include the chrome-plated towel rail, which can be integrated into the top as an optional extra.

Les plans en LEGNO SOLID s'intègrent bien aux formes des nouveaux lavabos en céramique THIN, repris ici dans la version en appui ou encastrée au-dessus du plan. Le porte-serviettes chromé, lui aussi pratique et raffiné, s'intègre au plan comme option.


Die Waschtischplatten in LEGNO SOLID passen sehr gut zu den Keramikbecken THIN, wovon Sie hier die Version als Aufsetzbecken und Halbeinbaubecken sehen. Sehr praktisch ist auch der neue, verchromte Handtuchhalter, der als Zubehör erhältlich ist.

De wastafelbladen in LEGNO SOLID passen perfect bij de vormen van de nieuwe keramische THIN-wastafels die u hier ziet in de op- en inbouwuitvoeringen. Praktisch en tegelijkertijd geraffineerd is ook het nieuwe handdoekenrek dat als optie in het blad kan worden ingebouwd.

Столешницы из LEGNO SOLID великолепно сочетаются с формой новых керамических раковин THIN: здесь приведены изображения встраиваемой сверху и накладной версий. Новый хромированный держатель салфеток, практичный и изысканный, встраивается в столешницу в качестве опции.



Essenzialità e naturalità, caratterizzano i nuovi piani in LEGNO SOLID, disponibili in innumerevoli larghezze e in due finiture di superficie, 450 NATURA e 451 GRIGIO (quest'ultima qui sotto ripresa nel dettaglio).



Essential and natural looking. These are the new LEGNO SOLID tops, available in countless widths and with two surface finishes: 450 NATURA and 451 GRIGIO (this latter shown in close up below)

Le caractère essentiel et naturel caractérise les nouveaux plans en LEGNO SOLID, disponibles dans de nombreuses largeurs et en deux finitions de surface. 450 NATURA et 451 GRIGIO (cette dernière est reprise en détail ci-après).

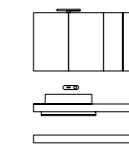
Die neuen LEGNO SOLID Waschtischplatten sind in unzähligen Breiten und zwei verschiedenen Verarbeitungen erhältlich.

Essentieel en natuurlijk, dat zijn de kenmerken van de nieuwe wastafelbladen in LEGNO SOLID die beschikbaar zijn in ontelbare breedtes en twee finishings 450 NATURA en 451 GRIGIO (die u hieronder in detail ziet).

Простота и естественность: таковы отличительные черты новых столешниц из LEGNO SOLID самой разнообразной ширины и в двух вариантах отделки поверхностей: 450 NATURA и 451 GRIGIO (здесь подробно проиллюстрирована последняя из указанных отделок).



Plana 11



larghezza: cm. 150
profondità: cm. 53,5
lavabo: mineralmarmo appoggio MINIMA
top: IDROLAM® 1411 SUKUPIRA
finitura arredi: IDROLAM® 1411 SUKUPIRA

Width: cm. 150
Depth: cm. 53.5
Washbasin: mineralmarble overcounter washbasin MINIMA
Top: IDROLAM® 1411 SUKUPIRA
Unit finish: IDROLAM® 1411 SUKUPIRA

Largeur: cm. 150
Profondeur: cm. 53,5
Vasque: marbre de synthèse à poser MINIMA
Plan: IDROLAM® 1411 SUKUPIRA
Finitions mobilier: IDROLAM® 1411 SUKUPIRA

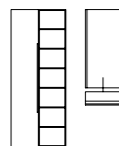
Breite: cm. 150
Tiefe: cm. 53,5
Becken: Aufsetzwaschbecken aus Mineralguss MINIMA
Platte: IDROLAM® 1411 SUKUPIRA
Verarbeitung: IDROLAM® 1411 SUKUPIRA

Breedte: cm. 150
Diepte: cm. 53,5
Wastafel: mineraalmarmer opbouwastafel MINIMA
Blad: IDROLAM® 1411 SUKUPIRA
Afwerking: IDROLAM® 1411 SUKUPIRA

Ширина: cm. 150
Глубина: cm. 53,5
Раковина: накладная из минерального мрамора MINIMA
Столешница: IDROLAM® 1411 SUKUPIRA
Отделка мебели: IDROLAM® 1411 SUKUPIRA



Plana 12



larghezza: cm. 70 + 45
profondità: cm. 36,7
lavabo: mineralmarmo parete
QUARANTACINQUE
finitura arredi: IDROLAM®
1419 OLMO GRIGIO

Width: cm. 70 + 45
Depth: cm. 36.7
Washbasin: mineralmarble wall
mounted washbasin
QUARANTACINQUE
Unit finish: IDROLAM®
1419 OLMO GRIGIO

Largeur: cm. 70 + 45
Profondeur: cm. 36,7
Vasque: marbre de synthèse au
mur QUARANTACINQUE
Finitions mobilier: IDROLAM®
1419 OLMO GRIGIO

Breite cm. 70 + 45
Tiefe: cm. 36,7
Becken: Mineralgussbecken
wandhängend
QUARANTACINQUE
Verarbeitung: IDROLAM®
1419 OLMO GRIGIO

Breedte: cm. 70 + 45
Diepte: cm. 36,7
Wastafel: mineraalmarmer
marmereen wandmontage
QUARANTACINQUE
Afwerking: IDROLAM®
1419 OLMO GRIGIO

Ширина: cm. 70 + 45
Глубина: cm. 36,7
Раковина: настенная из
минерального мрамора
QUARANTACINQUE
Отделка мебели: IDROLAM®
1419 OLMO GRIGIO



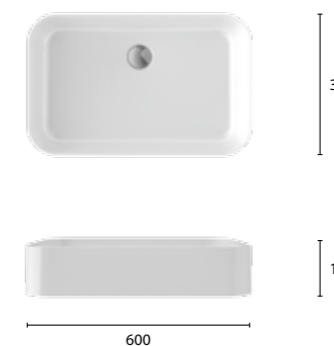
Lavabi in ceramica

Ceramic washbasins / Lavabos en céramique / Keramikwaschbecken / Keramische Wastafel / Керамические раковины




BLY Lavabo appoggio

Countertop washbasin
Vasque en appui
Aufsetzbecken
Opbouwastafel
Накладная раковина



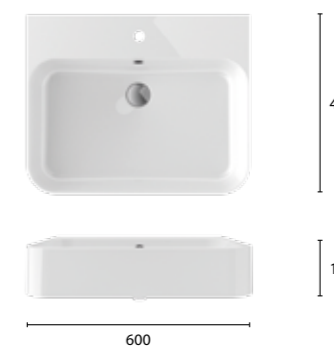
THIN Lavabo appoggio

Countertop washbasin
Vasque en appui
Aufsetzbecken
Opbouwastafel
Накладная раковина




QUBO Lavabo appoggio

Countertop washbasin
Vasque en appui
Aufsetzbecken
Opbouwastafel
Накладная раковина



THIN 02 Lavabo appoggio / parete

Countertop / wall-mounted washbasin
Vasque en appui / mural
Aufsetzbecken / Wand
Opbouw / wandwastafel
Накладная / настенная раковина.



ELLISSE Lavabo appoggio

Countertop washbasin
Vasque en appui
Aufsetzbecken
Opbouwastafel
Накладная раковина



THIN 03 Lavabo incasso sovrappiano

Recessed countertop washbasin
Vasque encastrée au-dessus du plan
Einhängebecken
Inbouwastafel
Встраиваемая сверху раковина

Lavabi in mineralmarmo

Mineral washbasins / Plan vasque marbre de synthèse / Mineralgussbecken / Mineraal wastafel / Раковины из минерального мрамора



370


MINIMA Lavabo appoggio

Countertop washbasin
Vasque en appui
Aufsetzbecken
Opbouwwastafel
Накладная раковина



130

580



370

MINIMA 02 Lavabo incasso sovrappiano

Recessed countertop washbasin
Vasque encastrée au-dessus du plan
Einhängebecken
Inbouwwastafel
Встраиваемая сверху раковина



135

580



380

SKINE Lavabo appoggio

Countertop washbasin
Vasque en appui
Aufsetzbecken
Opbouwwastafel
Накладная раковина



130

580



380

SKINE 02 Lavabo incasso sovrappiano

Recessed countertop washbasin
Vasque encastrée au-dessus du plan
Einhängebecken
Inbouwwastafel
Встраиваемая сверху раковина



130

580



380

SKINO Lavabo appoggio

Countertop washbasin
Vasque en appui
Aufsetzbecken
Opbouwwastafel
Накладная раковина



130

580



380

SKINO 02 Lavabo incasso sovrappiano

Recessed countertop washbasin
Vasque encastrée au-dessus du plan
Einhängebecken
Inbouwwastafel
Встраиваемая сверху раковина

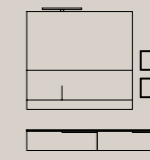


130

580



Plana 13



larghezza: cm. 180
profondità: cm. 53,5
top / lavabo: quarzo opaco
 631 ZEUS
finiture arredi: IDROLAM®
 1417 METZ
 laccato opaco
 174 FANGO

Width: cm. 180
Depth: cm. 53.5
Top / washbasin: matt quarz
 631 ZEUS
Unit finish: IDROLAM®
 1417 METZ
 matt lacquer
 174 FANGO

Largeur: cm. 180
Profondeur: cm. 53,5
Plan / vasque: quartz mat
 631 ZEUS
Finitions mobilier: IDROLAM®
 1417 METZ
 mat laqué
 174 FANGO

Breite: cm. 180
Tiefe: cm. 53,5
Platte / Becken: Quarzgestein mat
 631 ZEUS
Verarbeitung: IDROLAM®
 1417 METZ
 matt lackiert
 174 FANGO

Breedte: cm. 180
Diepte: cm. 53,5
Blad / Wastafel: quartz mat
 631 ZEUS
Afwerking: IDROLAM®
 1417 METZ
 Hoogglanzed gelakt
 174 FANGO

Ширина: cm. 180
Глубина: cm. 53,5
Столешница / раковина: матовое кварц
 631 ZEUS
Отделка мебели: IDROLAM®
 1417 METZ
 лакированная матовая
 174 FANGO



Un assetto lineare abbraccia nuance calde come il beige e il crema, che insieme alle finiture naturali e al bianco, definiscono uno stile diverso e davvero originale. Nessun dettaglio è lasciato al caso, ma è studiato per essere una soluzione funzionale ed esteticamente perfetta.

A linear layout with the warm nuances of beige and cream, working with natural finishes and white to create a different, truly unique style result. Nothing has been left to chance. Every detail has been studied to provide practical, aesthetically perfect solutions.

Une configuration linéaire enveloppe des nuances chaudes comme le beige et le crème qui, avec les finitions naturelles et le blanc définissent un style différent et vraiment original. Aucun détail n'est laissé au hasard, mais ils sont conçus pour représenter une solution fonctionnelle et parfaite du point de vue esthétique.

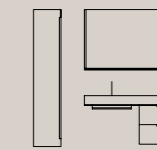
Lineares Design ergibt mit warmen Farbtönen, wie Beige oder Crème und den Naturfarben oder Weiß einen einzigartigen und sehr originellen Stil. Nichts ist dem Zufall überlassen, sondern erforscht, um perfekte Funktionalität und Ästhetik zu bieten.

Een lineair geheel met warme tinten zoals beige en crème, die samen met de natuurlijke afwerkingen en de witte kleuren voor een nieuwe en werkelijk originele stijl zorgen. Geen enkel detail is aan het toeval overgelaten: elk element is uitgewerkt om op zichzelf een functionele en toch mooi ogende oplossing te vormen.

Линейный дизайн в теплых кремово-бежевых тонах, которые в сочетании с натуральными и белыми отделками формируют особый и по-настоящему оригинальный стиль. Каждая деталь тщательно продумана и представляет собой функциональное, эстетически безупречное решение.



Plana 14



larghezza: cm. 35 + 115
profondità: cm. 53.5
top / lavabo: gres
 753 SILVER
finiture arredi: laccato opaco
 125 ARDESIA

Width: cm. 35 + 115
Depth: cm. 53.5
Top / washbasin: porcelain stoneware
 753 SILVER
Unit finish: matt lacquer
 125 ARDESIA

Largeur: cm. 35 + 115
Profondeur: cm. 53,5
Plan / vasque: grès
 753 SILVER
Finitions mobilier: mat laqué
 125 ARDESIA

Breite: cm. 35 + 115
Tiefe: cm. 53,5
Platte / Becken: Steinzeug
 753 SILVER
Verarbeitung: matt lackiert
 125 ARDESIA

Breedte: cm. 35 + 115
Diepte: cm. 53,5
Blad / Wastafel: gres
 753 SILVER
Afwerking: mat gelakt
 125 ARDESIA

Ширина: cm. 35 + 115
Глубина: cm. 53,5
Столешница / раковина: керамика
 753 SILVER
Отделка мебели: лакированная матовая
 125 ARDESIA



A cavallo delle ultime tendenze dell'arredo bagno, Plana propone soluzioni minimal, ma sempre attente all'estetica contemporanea e alla funzionalità. Così colonne, cassettoni estraibili e forme decise collaborano per soluzioni di design pratiche e alla moda.

On trend and in line with the latest bathroom furnishing fashions, Plana offers minimalist solutions but with an eye to contemporary, functional aesthetics. Columns, pull-out drawers and bold shapes work together to create practical, fashion forward designs.


A cheval sur les dernières tendances de la décoration pour salles de bains, Plana propose des solutions minimales mais toujours attentives à l'esthétique contemporaine et à la fonctionnalité.

Ainsi, les colonnes, les meubles à tiroirs amovibles et les formes nettes réalisent ensemble des solutions de design pratiques et à la mode.

Immer auf dem neuesten Stand der Badezimmereinrichtung bietet Plana optimale Lösungsvorschläge auch für kleine Räume, stets auf Funktionalität und Ästhetik bedacht.

Helemaal in overeenstemming met de allernieuwste tendensen voor badkamerinterieurs stelt Plana minimale, functionele oplossingen voor die ook een lust zijn voor het oog. Smalle kasten, uittrekbare kastladen en uitgesproken vormen voor samenhangende, praktische en modieuze design-oplossingen.

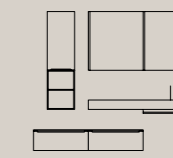
Plana, впитавшая в себя самые последние тенденции в мире мебели для ванных комнат, представляет собой минималистичные решения в духе современной эстетики и функциональности. Шкафы-пеналы, выдвижные ящики и четко обрисованные формы формируют практичный и модный дизайн.







Plana 15



larghezza: cm. 210
profondità: cm. 53.5
top / lavabo: Astone
finitura arredi: laccato opaco
 127 CEMENTO
IDROLAM®
 1418 OLMO BIANCO

Width: cm. 210
Depth: cm. 53.5
Top / washbasin: Astone
Unit finish: matt lacquer
 127 CEMENTO
IDROLAM®
 1418 OLMO BIANCO

Largeur: cm. 210
Profondeur: cm. 53,5
Plan / vasque: Astone
Finitions mobilier: mat laqué
 127 CEMENTO
IDROLAM®
 1418 OLMO BIANCO

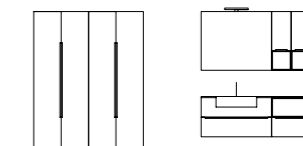
Breite: cm. 210
Tiefe: cm. 53,5
Platte / Becken: Astone
Verarbeitung: matt lackiert
 127 CEMENTO
IDROLAM®
 1418 OLMO BIANCO

Breedte: cm. 210
Diepte: cm. 53,5
Blad / Wastafel: Astone
Afwerking: mat gelakt
 127 CEMENTO
IDROLAM®
 1418 OLMO BIANCO

Ширина: cm. 210
Глубина: cm. 53,5
Столешница / раковина: Astone
Отделка мебели: лакированная матовая
 127 CEMENTO
IDROLAM®
 1418 OLMO BIANCO



Plana 16



larghezza: cm. 140 + 160
profondità: cm. 36,7 / 49
lavabo: mineralmarmo
finiture arredi: **IDROLAM®**
 1419 OLMO GRIGIO
 laccato opaco
 174 FANGO

Width: cm. 140 + 160
Depth: cm. 36.7 / 49
Top / washbasin: mineralmarble
Unit finish: **IDROLAM®**
 1419 OLMO GRIGIO
 matt lacquer
 174 FANGO

Largeur: cm. 140 + 160
Profondeur: cm. 36,7 / 49
Plan / vasque: marbre de synthèse
Finitions mobilier: **IDROLAM®**
 1419 OLMO GRIGIO
 mat laqué
 174 FANGO

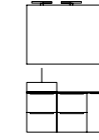
Breite: cm. 140 + 160
Tiefe: cm. 36,7 / 49
Platte / Becken: Mineralgussbecken
Verarbeitung: **IDROLAM®**
 1419 OLMO GRIGIO
 matt lackiert
 174 FANGO

Breedte: cm. 140 + 160
Diepte: cm. 36,7 / 49
Blad / Wastafel: mineraalmarmer
Afwerking: **IDROLAM®**
 1419 OLMO GRIGIO
 mat gelakt
 174 FANGO

Ширина: cm. 140 + 160
Глубина: cm. 36,7 / 49
Столешница / раковина: минеральный мрамор
Отделка мебели: **IDROLAM®**
 1419 OLMO GRIGIO
 лакированная матовая
 174 FANGO



Plana 17



larghezza: cm. 115
profondità: cm. 36,7
lavabo: mineralmarmo
 QUARANTACINQUE
Top: quarzo lucido
 631 ZEUS
finiture arredi: laccato opaco
 127 CEMENTO

Width: cm. 115
Depth: cm. 36.7
Washbasin: mineralmarble
 QUARANTACINQUE
Top: quartz glossy
 631 ZEUS
Unit finish: matt lacquer
 127 CEMENTO

Largeur: cm. 115
Profondeur: cm. 36,7
Vasque: marbre de synthèse
 QUARANTACINQUE
Plan: quartz brillant
 631 ZEUS
Finitions mobilier: mat laqué
 127 CEMENTO

Breite: cm. 115
Tiefe: cm. 36,7
Becken: Mineralgussbecken
 QUARANTACINQUE
Platte: Quarzgestein glänzend
 631 ZEUS
Verarbeitung: matt lackiert
 127 CEMENTO

Breedte: cm. 115
Diepte: cm. 36,7
Wastafel: mineraalmarmer
 QUARANTACINQUE
Blad: quartz hoogglans
 631 ZEUS
Afwerking: mat gelakt
 127 CEMENTO

Ширина: cm. 115
Глубина: cm. 36,7
Раковина: минеральный мрамор
 QUARANTACINQUE
Столешница: глянцевый кварц
 631 ZEUS
Отделка мебели: лакированная матовая
 127 CEMENTO